

N° client :	Référence client :	Date de commande :	Société :
-------------	--------------------	--------------------	-----------

Piscine neuve Piscine existante

Coordonnées société : Nom : Code postal : Ville : Tél. : E-mail :	Adresse de livraison : Nom : Adresse : Code postal : Ville : Tél. :
---	---

COUVERTURES BULLES

- Energyguard 2
- Solguard
- Sundown
- Midnight
- Extrasun



- Bleue Cristal
- Bleue Bleue
- Bleue Noire
- Bleue Argent



FINITION : Bordée tout périmètre (obligatoire pour l'Extrasun)
 Bordée 2 largeurs
 Non bordée

FINITION : Bordée tout périmètre Bordée 2 largeurs
 Bordée 1 largeur Non bordée

COUVERTURES MOUSSE

- Isodel

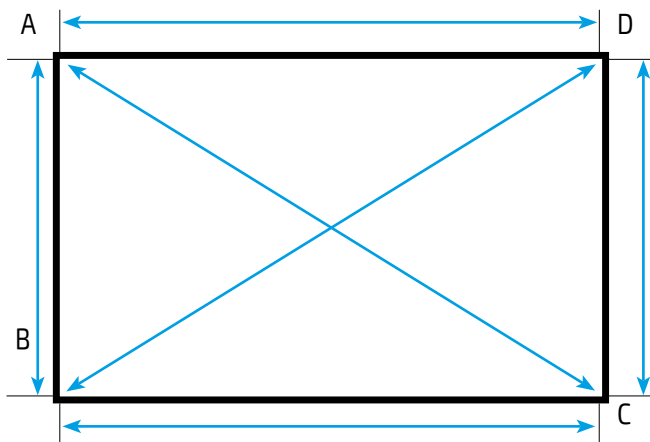
FINITION : Eco 5 mm Eco 7 mm Luxe 5 mm Luxe 7 mm



ESCALIER

Carré Roman Trapèze

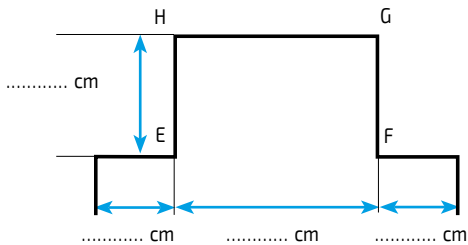
COTES INTÉRIEUR BASSIN



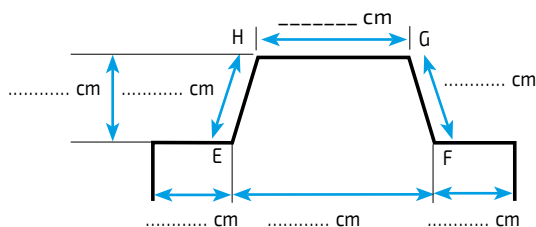
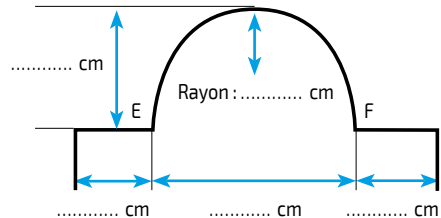
COTES EN CM

AB
BC
CD
DA
Diagonales
AC
BD

ESCALIER



EG = cm
 FH = cm



EG = cm
 FH = cm

POSITION DE L'ESCALIER :

